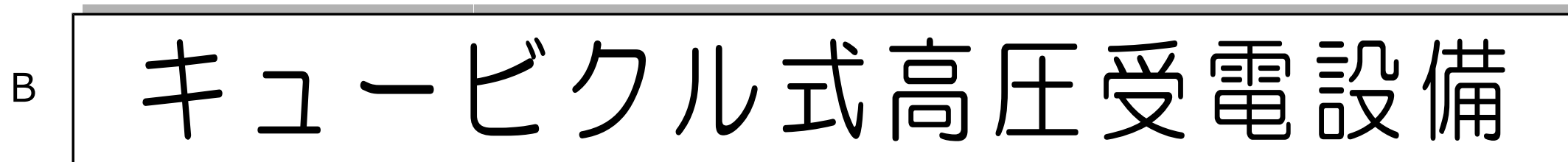


タイトル銘板における文字高と文字数の見本

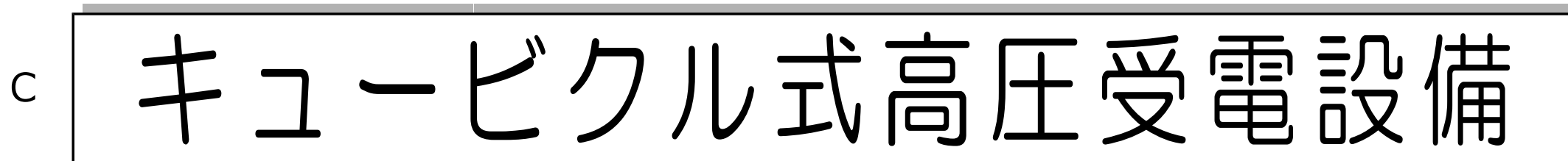
- 1、タイトル銘板 W300mm H30mmへ13文字の彫刻を行う時の、文字高と配置のイメージです。
- 2、文字は、アウトラインフォントの丸ゴシックを使用して疑似的に表現しています。現実の彫刻は、JIS書体線文字による丸ゴシックで行います。
- 3、文字高（大きさ）や字間（カーニング）の指示がない場合、最上段（A）の文字高（高さの60%）で制作いたします。
- 4、字間を含む文字幅の圧縮率は、各文字高毎の標準文字数以内であれば、全角（圧縮率0%）で制作し、文字数により75%（英文60%）まで変動します。
- 5、線幅の目安は、全角文字高の8-10%です。しかし、圧縮した文字では文字がつぶれやすいので、線幅も圧縮します。
- 6、彫刻可能な文字数や文字高がわかりにくい場合、彫刻する銘板の大きさと彫刻内容をご連絡ください。こちらで計算して、ご連絡させていただきます。



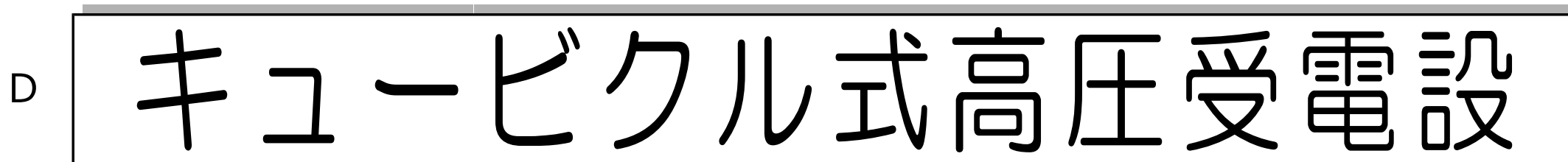
- ① 全角 18mm 字間を含む幅圧縮95% 線幅1.36mm-1.8mm
- ② 18mm時の標準文字数は12文字 字間を詰めて（カーニング調整して）16文字まで彫刻可能



- ① 全角 20mm 字間を含む幅圧縮率80% 線幅1.28mm-2.0mm
- ② 20mm時の標準文字数は11文字 字間を詰めて（カーニング調整して）15文字まで彫刻可能



- ① 全角 22mm 字間を含む幅圧縮率75% 線幅1.32mm-2.2mm
- ② 22mm時の標準文字数は9文字 字間を詰めて（カーニング調整して）13文字まで彫刻可能



- ① 全角 24mm 字間を含む幅圧縮率75% 線幅1.44mm-2.4mm
- ② 24mm時の標準文字数は9文字 字間を詰めて（カーニング調整して）12文字まで彫刻可能 この場合、備の1文字が入りません。